



# BÀI 6: Hình vuông, hình tròn, hình tam giác, hình chữ nhật


1. Khoanh vào các hình tròn:




1. Khoanh vào các hình vuông:



1. Khoanh vào các tam giác:




1. Khoanh vào các hình chữ nhật:


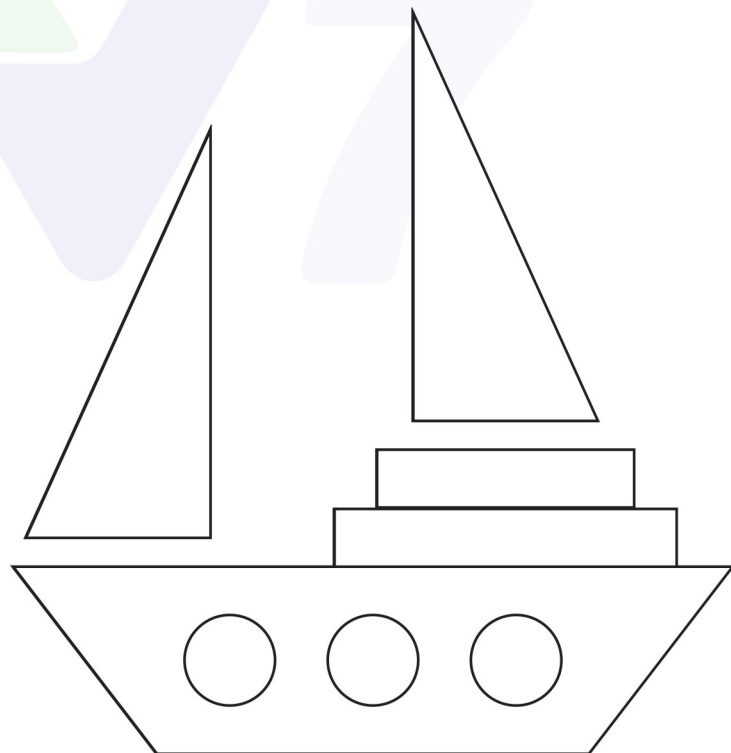
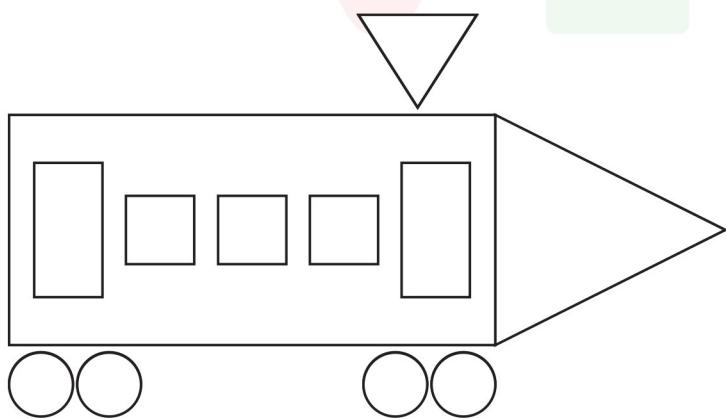


# BÀI 6: Hình vuông, hình tròn, hình tam giác, hình chữ nhật


## 4. Nối (theo mẫu):



## 5. Tô màu theo chỉ dẫn:



: Vàng



: Xanh da trời




: Đỏ




: Xanh lá cây

# BÀI 6: Hình vuông, hình tròn, hình tam giác, hình chữ nhật

## 1. Khoanh vào các hình tròn:



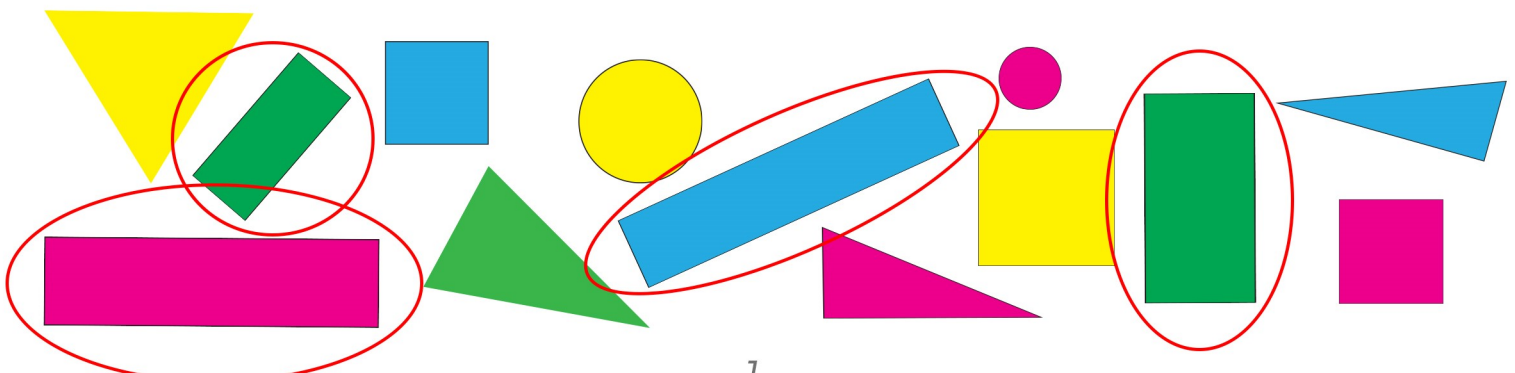
## 1. Khoanh vào các hình vuông:



## 1. Khoanh vào các tam giác:

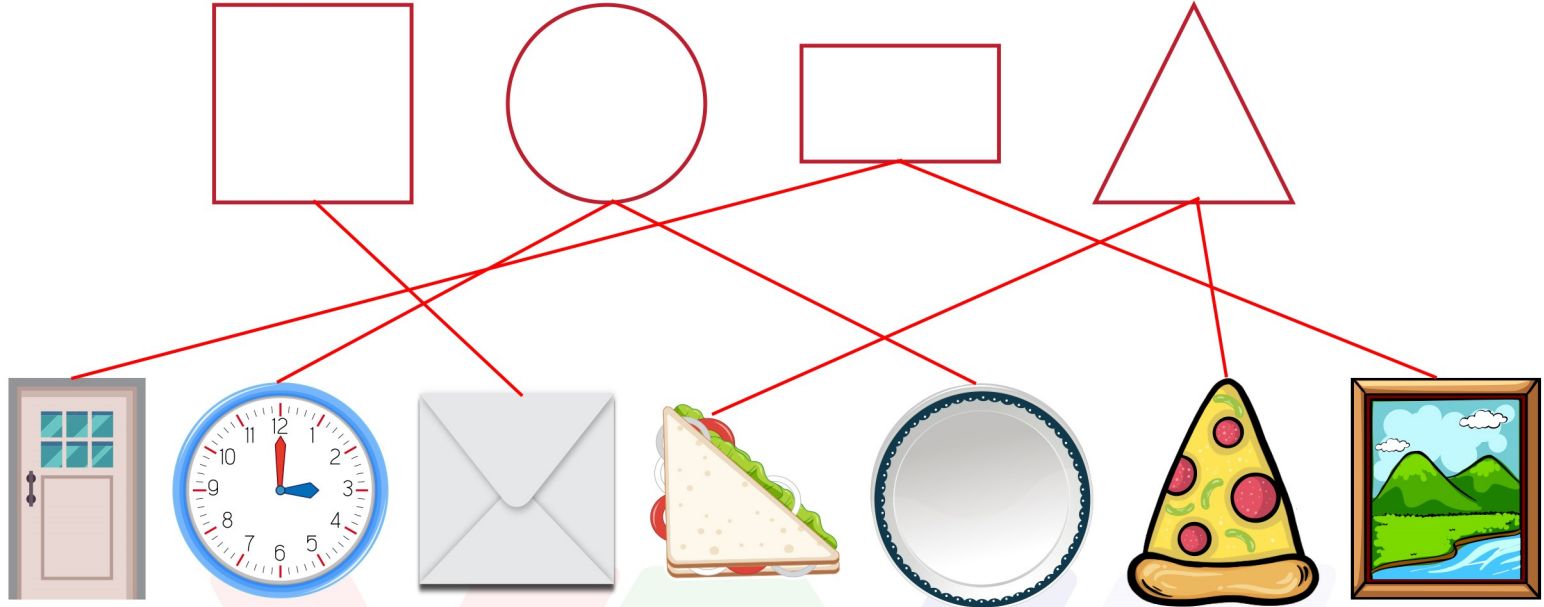


## 1. Khoanh vào các hình chữ nhật:

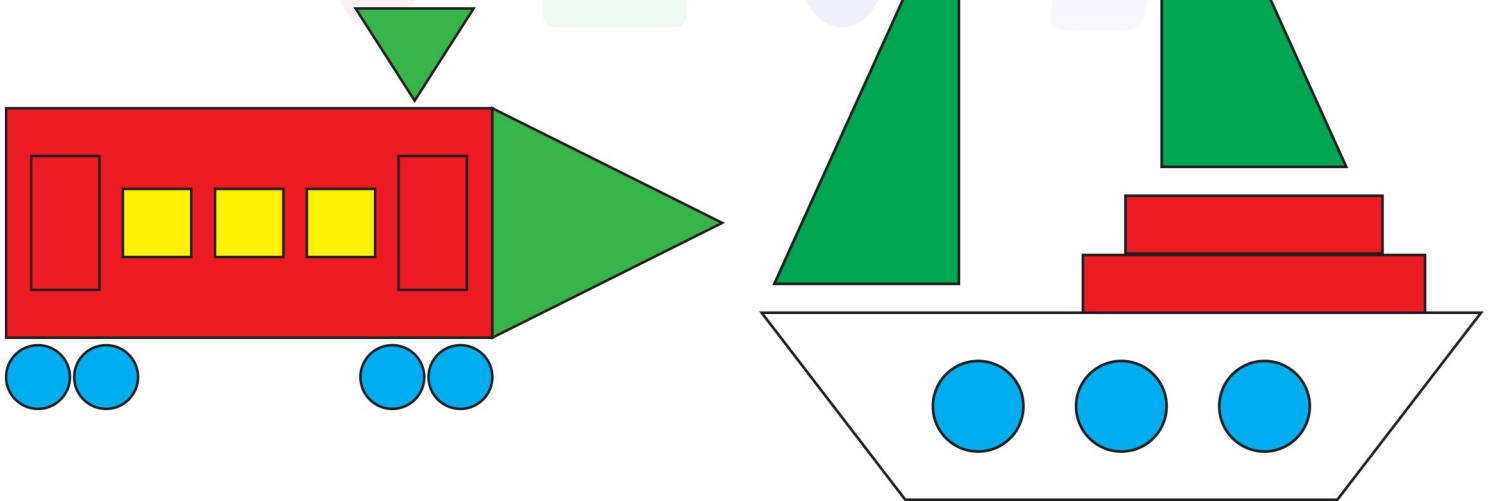






# BÀI 6: Hình vuông, hình tròn, hình tam giác, hình chữ nhật

## 4. Nối (theo mẫu):



## 5. Tô màu theo chỉ dẫn



- |   |        |   |                |
|---|--------|---|----------------|
|  | : Vàng |  | : Xanh da trời |
|  | : Đỏ   |  | : Xanh lá cây  |