
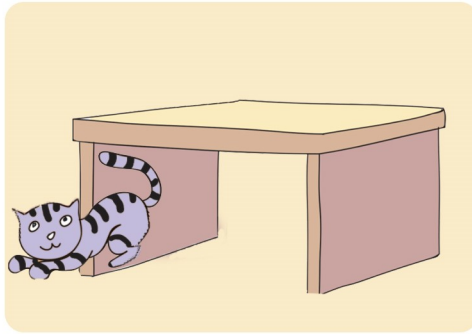



BÀI 5: Trên dưới. Phải - Trái. Trước - Sau. Ở giữa

1. Nối hình vẽ với từ thích hợp chỉ vị trí của chú mèo voi so với chiếc bàn:



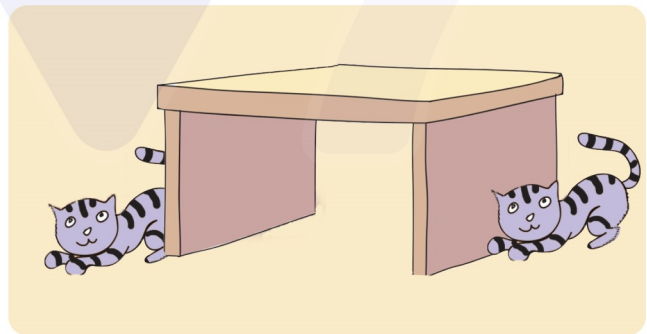
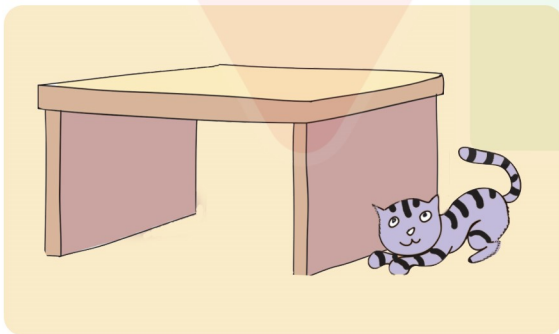
Trên

Dưới

Giữa

Trái

Phải




2. Viết chữ L nếu mũi tên chỉ vào chân (tay) trái, chữ R nếu mũi tên chỉ vào chân (tay) phải:












BÀI 5: Trên dưới. Phải - Trái. Trước - Sau. Ở giữa


















3. Khoanh vào con thỏ đang quay về phía tay phải của em:




BÀI 5: Trên dưới. Phải - Trái. Trước - Sau. Ở giữa

4. Tô màu **ĐỎ** vào những đồ vật trên mặt bàn, tô màu **XANH** vào những đồ vật dưới gầm ghế

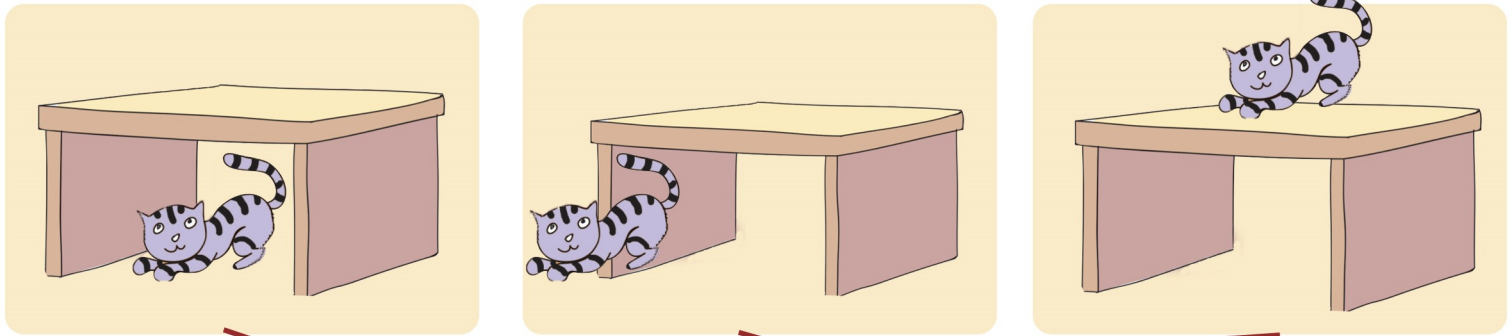


5. Khoanh vào con vật đứng sau con gà trống:




BÀI 5: Trên dưới. Phải - Trái. Trước - Sau. Ở giữa


1. Nối hình vẽ với từ thích hợp chỉ vị trí của chú mèo voi so với chiếc bàn:



Trên Dưới Giữa Trái Phải



2. Viết chữ L nếu mũi tên chỉ vào chân (tay) trái, chữ R nếu mũi tên chỉ vào chân (tay) phải:



L



R




L




R

BÀI 5: Trên dưới. Phải - Trái. Trước - Sau. Ở giữa




R



L



R



R



R



L



R




L

3. Khoanh vào con thỏ đang quay về phía tay phải của em:



BÀI 5: Trên dưới. Phải - Trái. Trước - Sau. Ở giữa

4. Tô màu **ĐỎ** vào những đồ vật trên mặt bàn, tô màu **XANH** vào những đồ vật dưới gầm ghế



5. Khoanh vào con vật đứng sau con gà trống:

