


BÀI 3: SỐ 0 VÀ SỐ 10

1. Nối số thích hợp (theo mẫu):



9

2

8

3

0

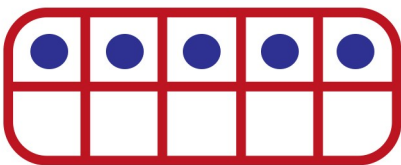
10



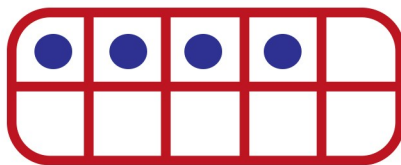
2. Điền số:

	1	2				6		8		10
10	9	8			5		3			

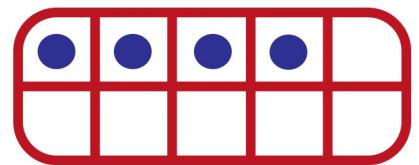
3. Vẽ thêm cho đủ số chấm tròn:



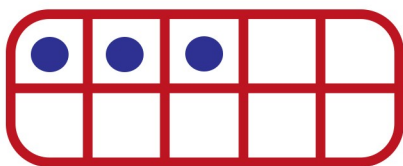
6



8



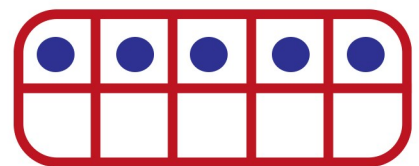
5



10



4



9

BÀI 3: SỐ 0 VÀ SỐ 10

1. Nối số thích hợp (theo mẫu):

2. Điền số:

0	1	2	3	4	5	6	7	8	9	10
10	9	8	7	6	5	4	3	2	1	0

3. Vẽ thêm cho đủ số chấm tròn:

6	8	5
10	4	9

BÀI 3: SỐ 0 VÀ SỐ 10

4. Quan sát tranh và điền số:



3

4

2

8

1

3

6

5. Viết số:

0																						
10																						